

PİYASA YORUMU

ARAŞTIRMA

 **HALKYATIRIM**

halkyatirim.com.tr | 444 42 55

ABD piyasaları, beklentilere paralel açıklanan enflasyon verilerinin ardından günü yükselişle tamamladı

Dün piyasalarda neler oldu?

ABD piyasaları, beklentilere paralel açıklanan enflasyon verilerinin ardından günü yükselişle tamamladı. ABD'de Kasım ayı enflasyon verileri beklentilere paralel açıklandı; yıllık manşet enflasyon %3,2'den %3,1'e gerilerken, çekirdek enflasyon %4 seviyesinde sabit kaldı. ABD Hazine Bakanı Janet Yellen, ABD'de enflasyonun "kesinlikle anlamlı bir şekilde" düştüğünü, mevcut seyrinde enflasyonun kademeli olarak Fed'in yüzde 2 hedefiyle uyumlu seviyelere düşmemesi için hiçbir neden göremediğini ifade etti. Bugün FOMC toplantısı piyasalarında odak noktasında olacak. FED toplantısı sonrasında açıklanacak karar metni ve üyelerin projeksiyonlarının ileriye yönelik beklentilere ışık tutacağını düşünüyoruz. Piyasalarda FED'in Aralık toplantısında politika faizini %5,25-5,50 aralığında sabit tutacağına, ilk faiz indiriminin ise Mart-Mayıs ayı civarında gerçekleşebileceğine dair beklentiler gündemde yerini alıyor. Diğer taraftan yazılım şirketi Oracle'ın hisseleri, şirketin gelirinin beklentilerin altında kalması sonrası yüzde 12'nin üzerinde değer kaybetti.

Makro veri tarafında; ABD'de Kasım ayı enflasyon verileri beklentilere paralel açıklandı; yıllık manşet enflasyon %3,2'den %3,1'e gerilerken, çekirdek enflasyon %4 seviyesinde sabit kaldı. Piyasa beklentisi enflasyonda aylık bazda değişim olmaması, yıllık yüzde 3,1 olması yönündeydi. Gıda ve enerji fiyatlarını içermeyen çekirdek enflasyon ise aylık bazda yüzde 0,3 arttı. Önceki ay yüzde 0,2 artış kaydedilmişti. Yıllık bazda ise değişmeyerek yüzde 4'te kaldı. ABD federal hükümetinin bütçe açığı, Kasım'da geçen yılın aynı ayına kıyasla yüzde 26 artarak 314 milyar dolara yükseldi. Federal hükümet, geçen yılın aynı ayında 249 milyar dolarlık bütçe açığı vermişti. Bu dönemde bütçe dengesine ilişkin piyasa beklentisi, bütçenin Kasım'da 301,1 milyar dolarlık açık vermesi yönündeydi.

ABD tahvil faizleri cephesinde hafif yukarı yönlü hareketler takip edildi. ABD 10 yıllık tahvil faizi %4,19, 2 yıllık tahvil faizi %4,74 seviyesine yükseldi. VIX endeksi ise 12,10 seviyesine geriledi.

ABD hisse senedi piyasaları günü pozitif tamamladı. S&P 500 endeksi %0,46 artışla 4.643,70 seviyesinden, Nasdaq endeksi %0,70 kazançla 14.533,40 seviyesinden kapatırken; Dow Jones endeksi ise %0,48 artışla 36.577,94 seviyesinden günü tamamladı.

Avrupa hisse senedi piyasaları günü satıcıyla tamamladı. Euro Stoxx 50 endeksi %0,10 puan değer kaybederek 4.535,75 seviyesine gerilerken, CAC 40 %0,11 ve DAX %0,02, FTSE 100 ise %0,03 değer kaybı ile seansı tamamladı.

Bugün ne bekliyoruz?

Asya-Pasifik piyasaları, Japonya Merkez Bankası tarafından üç ayda bir derlenen Tankan anketinin beklentileri aşması ve Fed'in faiz kararı öncesinde ağırlıklı satıcıyla seyrizliyor. Büyük Japon üreticilere yönelik ticari güven dördüncü çeyrekte beklenenden fazla arttı ve endeks 10'dan 12'ye yükseldi.

Bu arada imalatçı olmayanların büyük güven endeksi 27'den 30'a yükseldi ve art arda yedinci çeyrekte de iyileşme kaydetti. Hang Seng %0,75, Shanghai endeksi %0,48, Kospi endeksinde %0,74, Nifty 50 endeksinde %0,33 satıcıyla seyrizlerken, Nikkei endeksi %0,10 sınırlı pozitif seyrizliyor.

ABD vadeliinde ise yatay pozitif seyriz gözleniyor.

Bugün ABD'de MBA Mortgage Başvuruları ve FOMC Faiz Kararı Toplantısı takip edilecek. Aralık ayı FOMC toplantısına yönelik piyasa beklentisi faiz oranlarının %5,25-5,50 aralığında sabit bırakılması yönünde bulunuyor.

Gelecek gündemde neler var?

Perşembe günü Haftalık İşsizlik Maaşı Başvuruları, Perakende Satışlar verileri takip edilecek. Euro Bölgesi'nde ise Faiz Kararı Toplantısı ve saat 16:45'te AMB Başkanı Lagarde'ın konuşması takip edilecek. Cuma günü ise ABD tarafında New York Empire State İmalat Endeksi, Sanayi Üretimi, Kapasite Kullanımı ve S&P Global İmalat ve Hizmet PMI verileri açıklanacak. New York Empire State İmalat Endeksinin ise 3,8 seviyesinde gerçekleşmesi bekleniyor. Sanayi üretiminin ise Kasım ayında aylık bazda %0,2 artış kaydetmesi beklenirken, Kapasite Kullanımı verisinin ise Kasım ayında %79,1 seviyesinde gerçekleşmesi bekleniyor. Euro Bölgesi'nde ise HCOB İmalat ve Hizmet PMI, Ticaret Dengesi verileri takip edilecek.

ABD Piyasaları

Değişimler	Kapanış	Günlük değ.	Haftalık değ.	Aylık değ.	Yıllık değ.
Dow Jones	36,577.9	▲ 0.48%	▲ 0.91%	▲ 7.93%	▲ 10.11%
Nasdaq	14,533.4	▲ 0.70%	▲ 0.90%	▲ 7.48%	▲ 38.70%
S&P 500 Vadeli*	4,652.8	▲ 0.15%	▲ 0.98%	▲ 6.66%	▲ 20.17%

Avrupa Piyasaları

Değişimler	Kapanış	Günlük değ.	Haftalık değ.	Aylık değ.	Yıllık değ.
Dax	16,791.7	▼ -0.02%	▲ 0.19%	▲ 9.37%	▲ 19.33%
FTSE 100	7,542.8	▼ -0.03%	▼ -0.15%	▲ 1.17%	▲ 0.40%
MSCI Europe	1,947.6	▲ 0.16%	▲ 0.23%	▲ 6.12%	▲ 11.11%

Asya Piyasaları ve Asya GOÜ Piyasaları

Değişimler	Kapanış	Günlük değ.	Haftalık değ.	Aylık değ.	Yıllık değ.
Shanghai Bileşik*	2,984.5	▼ -0.63%	▲ 0.50%	▼ -2.25%	▼ -2.90%
Kospi	2,514.5	▼ -0.82%	▼ -0.13%	▲ 3.60%	▲ 12.43%
Hong Kong*	16,244.6	▼ -0.79%	▼ -0.62%	▼ -7.23%	▼ -17.71%
S&P BSE Sensex - Hindistan	69,249.3	▼ -0.43%	▼ -0.83%	▲ 6.81%	▲ 13.27%
IDX Composite - Endonezya	7,082.5	▼ -0.60%	▼ -1.08%	▲ 3.57%	▲ 3.24%
TAIEX - Tayvan	17,447.3	▼ -0.02%	▲ 0.36%	▲ 4.58%	▲ 23.87%
MSCI GOU Asya	520.3	▲ 0.49%	▲ 0.30%	▲ 1.89%	▲ 1.31%

Diğer Gelişmekte Olan Ülke Piyasaları

Değişimler	Kapanış	Günlük değ.	Haftalık değ.	Aylık değ.	Yıllık değ.
BIST 100 - Türkiye	7,748.9	▲ 0.26%	▼ -2.08%	▼ -1.18%	▲ 41.48%
MOEX - Rusya	3,019.9	▼ -0.21%	▼ -1.95%	▼ -6.79%	▲ 40.65%
WIG - Polonya	76,840.7	▼ -0.71%	▼ -0.35%	▲ 6.12%	▲ 33.32%
Prag SE - Prag	1,406.0	▼ -0.16%	▼ -0.11%	▲ 2.62%	▲ 16.59%
S&P/BMV IPC - Meksika	54,439.1	▲ 0.08%	▲ 0.08%	▲ 6.59%	▲ 9.94%
Merval - Arjantin	1,010,021.9	▲ 3.40%	▲ 7.24%	▲ 61.86%	▲ 406.63%
Tel Aviv 35 - İsrail	1,783.2	▼ -0.54%	▼ -1.04%	▲ 4.62%	▼ -0.77%
Tedavul All - Suudi Arabistan	11,395.0	▲ 0.12%	▲ 1.51%	▲ 5.11%	▲ 8.75%
FTSE/JSE All - Endonezya	72,621.8	▼ -1.72%	▼ -1.58%	▲ 0.55%	▼ -1.33%
DFM General - Birleşik Arap Emirlikleri	3,937.3	▲ 0.07%	▼ -0.48%	▲ 0.20%	▲ 18.28%

*Haftalık değişim, önceki haftanın son işlem günü; aylık değişim, önceki ayın son işlem günü; yıllık değişim ise yılın son işlem gününe göre değişimi ifade eder.

FED faiz kararının takip edileceği günde, endekste yükseliş denemeleri sınırlı kalabilir

Dün piyasalarda neler oldu?

Güne 7.728,44 puandan yatay başlangıç yapan BIST 100 endeksi, açılışın ardından satıcılı seyrin etkili olması ile en düşük 7.661,60 puan seviyesine kadar geri çekildi. Bu seviyelerden bankacılık sektörü hisselerinde gelen alımların etkisiyle toparlanma çabasının etkili olduğu günde, endeks kapanışını %0,26 artışla 7.748,85 seviyesinden tamamladı. Bankacılık endeksi %4,02 değer kazanırken, sanayi endeksi günü %0,63 kayıpla tamamladı. Günlük işlem hacmi ise 83,5 milyar TL seviyesinde gerçekleşti.

Bugün ne bekliyoruz?

FED faiz kararının takip edileceği günde, endekste yükseliş denemelerinin sınırlı kalabileceğini düşünüyoruz.

Bugün yurt içinde açıklanacak makro veri bulunmuyor.

Gelecek gündemde neler var?

Hazine ve Maliye Bakanı Sayın Şimşek, yurt dışındaki yatırımcı toplantılarını AB Dönem Başkanı İspanya ile sürdürecektir. Şimşek ve TCMB Başkanı Erkan, 14-15 Aralık tarihinde düzenlenecek yatırımcı toplantılarına katılacak. Cuma günü Kasım ayı Konut Satışları verisini takip edeceğiz. Konut satışları Ekim ayında hem yıllık hem aylık bazda %8,7 azalış göstererek 93.761 adet seviyesinde gerçekleşmişti. İlk defa satılan konut sayısı bir önceki yılın aynı ayına göre %10,6 azalarak 29.230 adet olurken, ikinci el konut satışları %7,8 azalışla 64.531 adet olmuştu. İpotekli konut satışlarında bir önceki yılın aynı ayına göre %58 düşüş görülürken, diğer konut satışlarında %1,4'lük sınırlı düşüşler kaydedilmişti. Aynı zamanda Cuma günü TCMB Piyasa Katılımcıları Anketi ve Bütçe Dengesi verilerini takip edeceğiz. Ayrıca Moody's'in 15 Aralık Cuma gecesi Türkiye değerlendirmesi bulunuyor. Türkiye'nin kredi notunu "B3" olarak tutması beklenirken, görünümünü ise "durağan"dan "pozitif"e yükselteceği tahmin ediliyor.

BIST Verileri			
Endeksler	BIST 100	BIST Banka	BIST Sınai
Kapanış	7,748.9	8,883.8	12,161.5
Günlük Değ.	▲ 0.26%	▲ 4.02%	▼ -0.63%
Haftalık Değ.	▼ -4.18%	▲ 0.24%	▼ -6.04%
Yıllık Değ.	▲ 40.65%	▲ 76.70%	▲ 36.58%
Hacim (milyar TL)	83.5	20.7	39.5
Günlük Değ.	▲ 6.38%	▲ 57.43%	▼ -3.67%
3 Aylık Ortalama Hacim (milyar TL)	108.7	16.4	57.4
Günlük Değ. - 3 Aylık Ort.	▼ -23.24%	▲ 25.74%	▼ -31.12%

*Haftalık değişim, önceki haftanın son işlem günü; yıllık değişim ise yılın son işlem gününe göre değişimi ifade eder.

Türkiye Kapanışının Ardından Piyasalar			
	Türkiye Kapanışı	Türkiye Açılışı Öncesi	Değişim
\$/TL	29.0425	29.0475	▲ 0.02%
€/€	1.0771	1.0788	▲ 0.16%
\$/¥	145.65	145.54	▼ -0.08%
Altın	1,981.8	1,978.6	▼ -0.16%

*Türkiye Açılışı Öncesi için belirtilen rakamlar, bir önceki günün kapanış verileridir.

Türkiye - Ülke Risk Primleri (CDS)					
Değişimler	12/12/23	Günlük değ.	Haftalık değ.	Aylık değ.	Yıllık değ.
Türkiye 2 Yıllık	185.7	● -0.53%	● -1.62%	● -24.7%	● -58.2%
Türkiye 5 Yıllık	322.5	● -0.33%	● -1.11%	● -13.2%	● -36.7%
Türkiye 10 Yıllık	404.5	● -0.33%	● -1.15%	● -8.7%	● -15.4%

Tahvil ve Döviz Piyasasında Fiyatlamalar

Dün, küresel tarafta ABD Kasım ayı enflasyon verisi yıllık %3,1 ile beklentiler dahilinde gerçekleşirken, Almanya Aralık ayı ZEW Endeksi verisi beklentilerin üzerinde açıklandı. FOMC toplantısı öncesi tahvil piyasalarında alıcılı seyir izlenirken, ABD 10 yıllık tahvil faizi 2 bp azalışla %4,22, Almanya 10 yıllık tahvil faizi 5 bp azalışla %2,23 seviyesinden işlem gördü.

Türkiye'nin 5 yıllık CDS risk primi 3 bp azalışla 327 bp'a gerilerken, Eylül 2033 vadeli 10 yıllık Eurobond faiz getirisi 6 bp azalışla %7,77 seviyesinden işlem gördü.

Döviz tarafında majör para birimleri ABD Dolar'ına karşı değer kazanırken, Euro/Dolar paritesi 1,0795'e yükseldi. Dolar Endeksi 103.908'e gerilerken, Dolar / TL kuru ise 29,05 seviyesinden işlem gördü.

Yurt içi tarafta, TL tahvil piyasalarında, Ekim 2025 vadeli 2 yıllık gösterge tahvil faizi 3 bp artışla %38,59'a yükselirken, 10 yıllık tahvil faizi ise 24 bp azalışla %24,84 seviyesinden günü tamamladı. BIST Kesin Alım Satım Pazarında işlem hacmi 4,3 milyar TL'ye geriledi.

Hazine, dün Ekim 2028 vadeli TÜFE'ye Endeksli tahvilin yeniden ihracında -%0,01 ortalama yıllık bileşik faiz ile 8 milyar 566 milyon TL ve Aralık 2028 vadeli Kira Sertifikası'nın doğrudan satışından %28,56 ortalama getiri ile 10 milyar TL borçlandı. Böylelikle Hazine Aralık ayı iç borçlanma programını tamamlamış oldu.

TL likidite tarafında TCMB 1 milyar TL'lik haftalık repo dönüşünü 1 milyar TL olarak yenilenirken, APİ ile haftalık repo fonlama tutarı 19 milyar TL ile değişiklik sağlamadı. Diğer yandan TCMB aynı gün valörlü swap işlemlerinden 23,1 milyar TL ilave fonlama sağladı.

10 Yıllık Tahvil Faizleri (\$ / € / £ / ¥)				
Ülkeler	Son Getiri (%)	Net Değişim		
		Günlük	Haftalık	Ybb
Türkiye	7.77	-0.06	-0.06	-1.15
ABD	4.22	-0.02	-0.01	0.34
İngiltere	3.98	-0.10	-0.06	0.31
Almanya	2.23	-0.05	-0.05	-0.34
Fransa	2.78	-0.05	-0.05	-0.33
İspanya	3.25	-0.04	-0.05	-0.37
İtalya	4.01	-0.04	-0.04	-0.68

Gelişmekte Olan Ülke Para Birimleri				
	Son Fiyat	Değişim (%)		
		Günlük	Haftalık	Ybb
Türk Lirası	29.05	0.17	0.22	55.26
G. Afrika Randı	18.95	-0.74	-0.18	11.42
Rus Rublesi	90.35	-0.67	-1.96	22.93
Meksika Pesosu	17.37	-0.18	0.03	-10.88
Kore Wonu	1,314	-0.14	-0.24	4.38
Hindistan Rupee	83.40	0.06	-0.07	0.84
Endonezya Rupia	15,592	-0.27	0.11	0.43
Macar Forinti	354.44	-0.46	0.19	-4.99
Brezilya Reali	4.94	0.07	0.20	-6.55

TL Piyasa Faiz Oranları	
	(%)
Politika Faizi (Haftalık Borç verme)	40.00
Gecelik Borç Al. /Borç Ver. Faizi	38.50 /41.50
TCMB Ağır. Ort. Fon.	40.00
TLREF	40.50
TCMB Toplantı Tarihi	21 Aralık 2023

Yurt İçi Haberler

Uluslararası kredi derecelendirme kuruluđu Moody's'in 15 Aralık Cuma gecesi açıklanması beklenen değerlendirmesinde, Türkiye'nin kredi notunu "B3" olarak tutması beklenirken, görünümünü ise "durađan"dan "pozitif"e yükselteceđi tahmin ediliyor. Foreks Haber'in düzenlediđi ankete göre, Moody's tarafından yapılması beklenen değerlendirme için katılım sađlayan 15 ekonomistin 12'si görünümün "pozitif"e yükseltileceđi görüşünü savundu. 5 ekonomist ise kredi notunun "B3"ten "B2"ye yükseltileceđi tahmininde bulundu. Kredi notu deđişikliği bekleyen 5 ekonomistin 2'si görünümün "durađan" olarak bırakılacağını, 3'ü ise "pozitif" olarak deđiştirileceđini öngördü.

Hazine'nin tahvil ihalesinde net 4 milyar 566,5 milyon TL satış gerçekleştirildi. İhale öncesi yapılan 4 milyar TL ROT satışla birlikte toplam satış tutarı 8 milyar 566,5 milyon TL'ye ulađtı. Hazine, TL cinsinden 5 Yıl (1.771 gün) vadeli TÜFE'ye endeksli tahvil ihracı gerçekleđtirdi. Tahvile 9 milyar 117 milyon TL nominal teklif gelirken, satışların nominal tutarı 4,22 milyar TL oldu. İhalede reel basit faiz oranı ortalama yüzde -0,01, olurken, reel bileşik faiz en düşük yüzde -1,07, ortalama yüzde -0,01, en yüksek yüzde 0,05 olarak belirlendi. İhalede minimum fiyat 107.918 TL, ortalama fiyat 108.211 TL seviyesinde oldu.

Türkiye İstatistik Kurumu (TÜİK) tarafından yapılan açıklamaya göre, inşaat maliyet endeksi, 2023 yılı Ekim ayında bir önceki aya göre %2,20 arttı, bir önceki yılın aynı ayına göre %65,93 arttı. Bir önceki aya göre malzeme endeksi %2,43 arttı, işçilik endeksi %1,67 arttı. Ayrıca bir önceki yılın aynı ayına göre malzeme endeksi %52,00 arttı, işçilik endeksi %113,47 arttı. Bina inşaatı maliyet endeksi, bir önceki aya göre %2,45 arttı, bir önceki yılın aynı ayına göre %65,02 arttı.

İhracat birim değer endeksi Ekim ayında bir önceki yılın aynı ayına göre %0,1 arttı. Endeks bir önceki yılın aynı ayına göre gıda, iecek ve tütünde %0,1 azaldı, ham maddelerde (yakıt hari) %6,6 azaldı, yakıtlarda %19,9 azaldı, imalat sanayinde (gıda, iecek, tütün hari) %1,9 arttı. İhracat miktar endeksi Ekim ayında bir önceki yılın aynı ayına göre %7,2 arttı. Endeks bir önceki yılın aynı ayına göre gıda, iecek ve tütünde %19,0 arttı, ham maddelerde (yakıt hari) %3,9 azaldı, yakıtlarda %46,0 arttı, imalat sanayinde (gıda, iecek, tütün hari) %0,6 arttı.

Yurt Dışı Haberler

Almanya'da ZEW beklenti endeksi Aralık ayında 3 puan artışla 9,8'den 12,8'e yükseldi. Endeks böylece 5. ayda da yükselişini sürdürdü. Beklenti 9,5'ti. Cari koşullar endeksi de eksi 79,8'den eksi 77,1'e yükseldi. ZEW Başkanı Achim Wambach "Yaşanan büte krizine rağmen ekonomik beklentiler hafif biçimde arttı. Avrupa Merkez Bankası'nın orta vadede faiz indirimi beklentilerinin artması, iyileşmede etkili oldu" diye konuştu.

Fitch Ratings, Suudi Arabistan ve Rusya'nın başı ektiđi OPEC+ petrol üreticisi ülkelerin arz üzerinde kurduđu baskının gelecek yılın ilk yarısına kadar petrol fiyatlarını yukarı yönlü destekleyeceđini belirterek, gelecek yıla ilişkin petrol tahminini varil başına 5 dolar artırdı. Fitch Ratings'ten yapılan açıklamaya göre, kurum, bu yıl için Brent tipi ham petrol varil fiyatı öngörüsünü 80 dolardan 82 dolara, Batı Teksas türü (WTI) ham petrol fiyatı öngörüsünü ise 75 dolardan 78 dolara yükseltti. Gelecek yıl için daha önce varil fiyatı 75 dolar olarak tahmin edilen Brent petrolün varil fiyatı 80 dolar ve 70 dolar olarak tahmin edilen WTI tipi ham petrolün varil fiyatı 75 dolar olarak revize edildi.

ABD Enerji Enformasyon İdaresi (EIA), 2023-24 kışı için Henry Hub spot dođal gaz fiyat tahminini, güçlü üretim ve ısıtma talebi tahminlerini düşüren sezona daha sıcak bir başlangı nedeniyle keskin bir şekilde düşürdü. Kurum, Aralık ayında yayınladıđı Kısa Vadeli Enerji Görünümü raporunda, Henry Hub spot fiyatlarının Kasım-Mart döneminde ortalama 2,80 \$/MMBtu olacağını tahmin ederek, EIA'nın Kasım ayındaki tahmininden 60 sentlik bir düşüşe işaret etti.

ABD Hazine Bakanı Janet Yellen, ülkede enflasyonun "anlamlı" bir şekilde düştüğünü ve ABD Merkez Bankasının hedefine inmemesi için hiçbir neden göremediđini söyledi. Yellen, Kovid-19 salgınından kaynaklanan tedarik zinciri sorunları ile iş gücü piyasasındaki uyumsuzlukların iyileşiyor gibi görüldüğüne işaret ederek, iş gücü piyasası oldukça güçlü kalmaya devam ederken enflasyonun düştüğünü aktardı. İş gücü piyasasının sođduđunu dile getiren Yellen, ücret artışlarının ise sađlıklı bir hızla devam ettiđini kaydetti.

Uluslararası kredi derecelendirme kuruluđu Fitch Ratings, Avrupa konut piyasalarının çoğunda 2024 yılında ılımlı bir fiyat artışının görüldüğünü beklendiđini bildirdi. Kredi derecelendirme kuruluđundan yapılan açıklamada, İngiltere'de konut fiyatlarının gelecek yıl dengelenmesinin beklendiđi, Almanya'da ise konut fiyatlarının yüzde 1-3 arasında yükseliş göstermesinin öngörüldüğünü bildirildi. Açıklamada, gelecek yıl konut fiyatlarının Danimarka'da yüzde 1 ila 3, İtalya ve İspanya'da ise yüzde 0,2 ile 2 arasında artış kaydetmesinin tahmin edildiđi belirtildi.

ANZ analistleri, demir cevheri fiyatlarının Asya'daki işlemlerin başlangıcında düşüş gösterdiđini, ancak Çin'de daha fazla teşvik önlemi alınacağı umuduyla piyasa duyarlılıđının olumlu kaldıđını yazdı. Analistler, yatırımcıların Çin'in yıllık ekonomik alıřma konferansında önemli teşviklere ilişkin işaretlerin ortaya ıkmasından dolayı hayal kırıklığına uğradıklarını, ancak yine de Pekin'in ekonomiyi hükümet harcamaları ve parasal destekle desteklemesini beklediklerini söylüyor.

Şirket Haberleri

Şişecam (SISE, Nötr): Dün şirket tarafından 46,50 TL- 46,76 TL fiyat aralığından (ortalama 46,61 TL) 178.906 adet pay geri alındı. Böylece şirketin sahip olduğu SISE payları 49.847.424 adede ulaştı (Şirket sermayesine oranı %1,63).

Hisse Verileri		Piyasa Çarpanları	
Hisse Kodu	SISE	F/K	7,5
Cari Fiyat (TL)	46,94	FD/FAVÖK	7,8
52H En Yüksek (TL)	57,45	FD/Satışlar	1,5
52H En Düşük (TL)	34,71	PD/DD	1,5
Piyasa Değeri (mn TL)	143.787,3	Relatif Performans	
Piyasa Değeri (mn USD)	4.968,5	S1H	0,8%
Halka Açıklık Oranı (%)	49%	S1A	-2,8%
Endeks Payı (BIST100)	3,4%	S3A	-8,4%
Temettü Verimi	1,3%	S1Y	-30,1%
3A Hacim (mn TL)	2.633,0	YB	-29,5%

MLP Sağlık Hizmetleri (MPARK, Nötr): Şirket tarafından dün Borsa İstanbul'da pay başına 134,30 TL – 140,00 TL (ağırlıklı ortalama 137,72 TL) fiyat aralığından toplam 32.500 TL nominal değerli MPARK payları geri alındı. Bu işlemlerle birlikte, 12.12.2023 tarihi itibarıyla geri alınan payların toplam nominal değeri 16.732.500 TL olup, bu payların sermayeye oranı %8,0430'a ulaştı.

Hisse Verileri		Piyasa Çarpanları	
Hisse Kodu	MPARK	F/K	13,1
Cari Fiyat (TL)	138,70	FD/FAVÖK	8,7
52H En Yüksek (TL)	177,10	FD/Satışlar	2,1
52H En Düşük (TL)	59,65	PD/DD	11,5
Piyasa Değeri (mn TL)	28.854,8	Relatif Performans	
Piyasa Değeri (mn USD)	997,1	S1H	-0,5%
Halka Açıklık Oranı (%)	35%	S1A	-17,6%
Endeks Payı (BIST100)	0,0%	S3A	3,1%
Temettü Verimi	0,0%	S1Y	27,8%
3A Hacim (mn TL)	130,7	YB	13,1%

Skor Kart: Şirketler ile ilgili Skor Kart'lara [buradan](#) ulaşabilirsiniz. Hisse senedine ilişkin güncel piyasa verilerinin yanı sıra, şirketin son 16 çeyreğine ilişkin önemli rasyo ve finansal verilerinin sunulduğu bir data setidir. Skor Kart ile bilanço dönemlerini takip edebilir, şirket bilançoları dahil tüm finansal verilere ulaşabilir ve güvenli yatırımın avantajlarından faydalanabilirsiniz.

Şirket Haberleri

Kervan Gıda (KRVGD, Nötr): Dün şirket tarafından 19,80 - 20,00 TL fiyat aralığından (ortalama 19,9210 TL) 307.122 adet pay geri alındı. Böylece şirketin sahip olduğu KRVGD payları 335.699 adete ulaştı. (Şirket sermayesine oranı %0,14)

Hisse Verileri		Piyasa Çarpanları	
Hisse Kodu	KRVGD	F/K	11,9
Cari Fiyat (TL)	19,95	FD/FAVÖK	7,0
52H En Yüksek (TL)	29,83	FD/Satışlar	1,0
52H En Düşük (TL)	12,74	PD/DD	2,3
Piyasa Değeri (mn TL)	4.788,0	Relatif Performans	
Piyasa Değeri (mn USD)	165,4	S1H	-4,2%
Halka Açıklık Oranı (%)	28%	S1A	-14,5%
Endeks Payı (BIST100)	0,0%	S3A	-17,3%
Temettü Verimi	1,1%	S1Y	-75,0%
3A Hacim (mn TL)	41,7	YB	-73,5%

Koleksiyon Mobilya (KLSYN, Nötr): Dün 5,48-5,52 TL fiyat aralığından toplamda 395.000 adet pay geri alındı ve şirketin sahip olduğu KLSYN payları toplam 6.933.000 adede ulaştı. (Şirket sermayesine oranı %1,61)

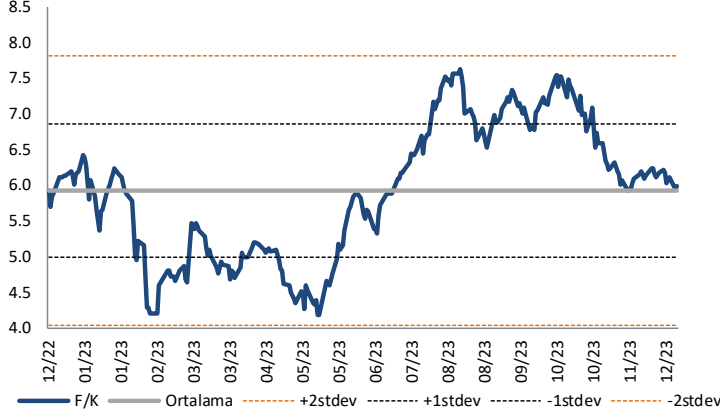
Hisse Verileri		Piyasa Çarpanları	
Hisse Kodu	KLSYN	F/K	10,1
Cari Fiyat (TL)	5,38	FD/FAVÖK	7,6
52H En Yüksek (TL)	7,72	FD/Satışlar	2,7
52H En Düşük (TL)	2,49	PD/DD	2,7
Piyasa Değeri (mn TL)	2.321,0	Relatif Performans	
Piyasa Değeri (mn USD)	80,2	S1H	-9,1%
Halka Açıklık Oranı (%)	25%	S1A	-23,9%
Endeks Payı (BIST100)	0,0%	S3A	-6,5%
Temettü Verimi	0,6%	S1Y	-15,6%
3A Hacim (mn TL)	29,5	YB	0,9%

Skor Kart: Şirketler ile ilgili Skor Kart'lara [buradan](#) ulaşabilirsiniz. Hisse senedine ilişkin güncel piyasa verilerinin yanı sıra, şirketin son 16 çeyreğine ilişkin önemli rasyo ve finansal verilerinin sunulduğu bir data setidir. Skor Kart ile bilanço dönemlerini takip edebilir, şirket bilançoları dahil tüm finansal verilere ulaşabilir ve güvenli yatırımın avantajlarından faydalanabilirsiniz.



Çarpanlar Bazında BIST

BIST 100 F/K (Cari)

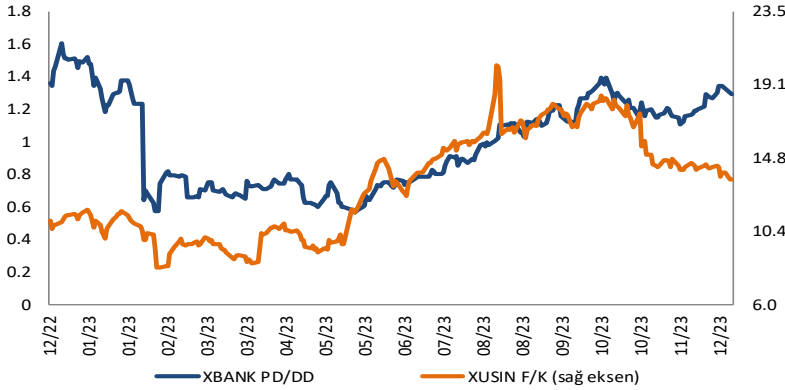


BIST100 F/K Çarpanı (Cari)

	Son 3 Ay	Son 1 Yıl
Kapanış		5.99x
Minimum	5.91x	4.17x
Maksimum	7.54x	7.63x
Ortalama	6.62x	5.92x
Minimuma Uzaklık	0.07x	1.81x
Maksimuma Uzaklık	-1.55x	-1.64x
Performans	-14.5%	1.2%

Mevcut durumda, son üç aylık ortalama çarpan seviyesine %11; son bir yıllık ortalama çarpan seviyesine %1 yakınız.

XBANK PD/DD (Cari) / XUSIN F/K (Cari)

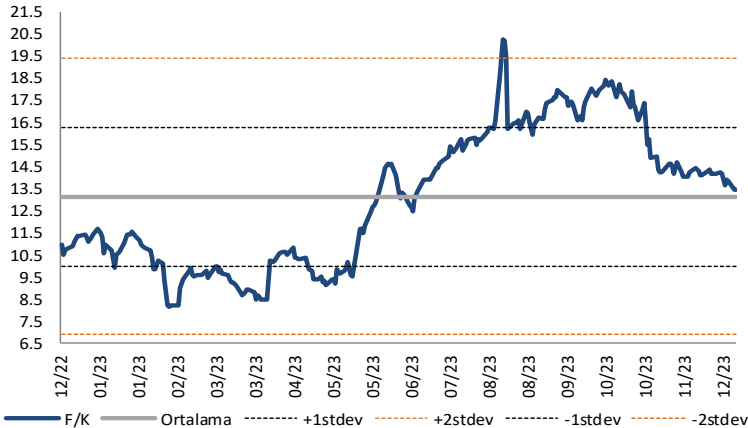


XBANK PD/DD Çarpanı (Cari)

	Son 3 Ay	Son 1 Yıl
Kapanış		1.35x
Minimum	1.10x	0.57x
Maksimum	1.40x	1.61x
Ortalama	1.24x	0.99x
Minimuma Uzaklık	0.24x	0.78x
Maksimuma Uzaklık	-0.05x	-0.26x
Performans	6.5%	-4.0%

Mevcut durumda, son üç aylık ortalama çarpan seviyesine %8; son bir yıllık ortalama çarpan seviyesine %26.3 yakınız.

XUSIN F/K (Cari)



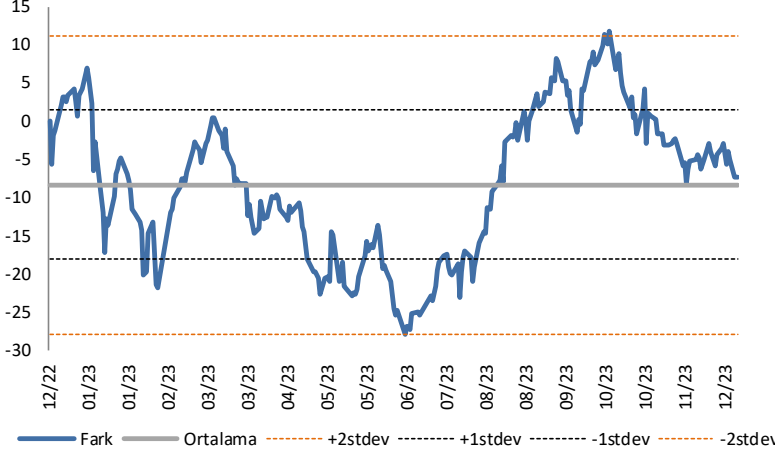
XUSIN F/K Çarpanı (Cari)

	Son 3 Ay	Son 1 Yıl
Kapanış		13.44x
Minimum	13.44x	8.19x
Maksimum	18.47x	20.27x
Ortalama	15.76x	13.15x
Minimuma Uzaklık	0.00x	5.25x
Maksimuma Uzaklık	-5.03x	-6.83x
Performans	-17.8%	29.5%

Mevcut durumda, son üç aylık ortalama çarpan seviyesine %17; son bir yıllık ortalama çarpan seviyesine %2.1 yakınız.

BIST vs MSCI GOÜ Piyasa Göstergeleri

BIST100 - MSCI GOÜ

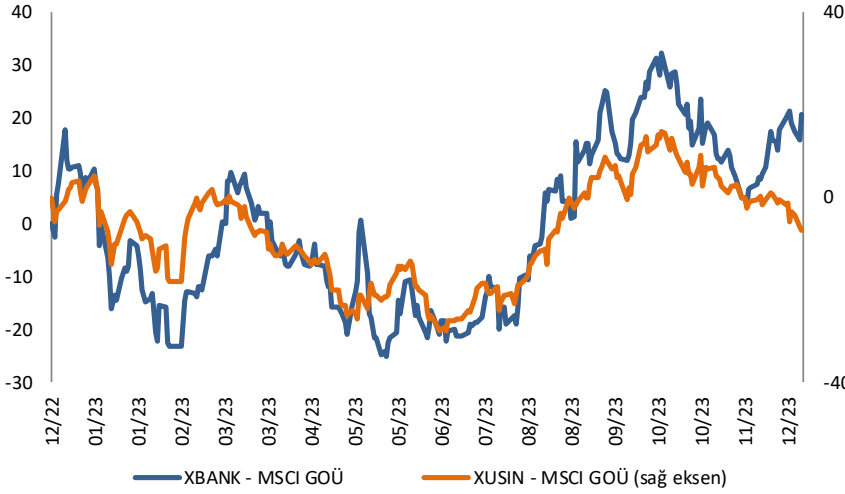


BIST 100 - MSCI GOÜ Endeksi Farkı (Normalize Edilmiş)

	Son 3 Ay	Son 1 Yıl
Kapanış	-7.25	-7.25
Minimum	-8.2	-27.8
Maksimum	11.7	11.7
Ortalama	0.2	-8.3
Minimuma Uzaklık	0.9	20.6
Maksimuma Uzaklık	-19.0	-19.0
Performans	0.0%	1.0%

Mevcut durumda, son üç aylık ortalama seviyeye 7.5 puan; son bir yıllık ortalama seviyeye 1.1 puan yakınız.

XBANK - MSCI GOÜ / XUSIN - MSCI GOÜ



XBANK - MSCI GOÜ Bankacılık Endeksi Farkı (Normalize Edilmiş)

	Son 3 Ay	Son 1 Yıl
Kapanış	20.6	20.6
Minimum	3.2	-25.1
Maksimum	32.4	32.4
Ortalama	17.4	-0.8
Minimuma Uzaklık	17.4	45.7
Maksimuma Uzaklık	-11.8	-11.8
Performans	2.8%	3.0%

Mevcut durumda, son üç aylık ortalama seviyeye 3.2 puan; son bir yıllık ortalama seviyeye 21.3 puan yakınız.

XUSIN - MSCI GOÜ Sanayi Endeksi



XUSIN - MSCI GOÜ Sanayi Endeksi Farkı (Normalize Edilmiş)

	Son 3 Ay	Son 1 Yıl
Kapanış	-7.1	-7.1
Minimum	-7.1	-29.1
Maksimum	14.4	14.4
Ortalama	3.9	-7.6
Minimuma Uzaklık	0.0	22.0
Maksimuma Uzaklık	-21.5	-21.5
Performans	-1.2%	-3.4%

Mevcut durumda, son bir yıllık ortalama seviyeye 0.5 puan uzağız.

Fonlabüyüsün'de derin teknoloji odaklı yeni girişim projesi talep toplamaya başladı!

fonlabuyusun.com



Haftalık Veri Takvimi						
Tarih	TSİ	Ülke	Açıklanacak Veri	Dönemi	Beklenti	Önceki
11 Aralık	2:50	Japonya	Makine Siparişleri (Yıllık) (Öncü)	Kasım	-	-20.6%
11 Aralık	10:00	Türkiye	Cari Denge	Ekim	880 M\$	1,88 Mlr \$
11 Aralık	10:00	Türkiye	İşsizlik Oranı	Ekim	-	9.1%
11 Aralık	10:00	Türkiye	Sanayi Üretimi (Aylık)	Ekim	-0.2%	-0.1%
11 Aralık	10:00	Türkiye	Sanayi Üretimi (Yıllık)	Ekim	2.0%	4.0%
11 Aralık	18:00	ABD	Conference Board Endeksi	Kasım	-	114.16
11 Aralık	19:00	ABD	NY Fed 1 Yıllık TÜFE Beklentileri	Kasım	-	3.57%
12 Aralık	13:00	Euro Bölgesi	ZEW Beklenti Anketi	Aralık	-	13.8
12 Aralık	14:00	ABD	NFIB Küçük İşletme İyimserlik Endeksi	Kasım	-	90.7
12 Aralık	16:30	ABD	TÜFE (Aylık)	Kasım	0.0%	0.0%
12 Aralık	16:30	ABD	TÜFE (Yıllık)	Kasım	3.1%	3.2%
12 Aralık	16:30	ABD	Çekirdek TÜFE (Aylık)	Kasım	0.3%	0.2%
12 Aralık	16:30	ABD	Çekirdek TÜFE (Yıllık)	Kasım	4.0%	4.0%
12 Aralık	20:00	Euro Bölgesi	AMB Üyesi Villeroy'un Konuşması			
12 Aralık	22:00	ABD	Federal Bütçe Dengesi (Milyar Dolar)	Kasım	-	-66.6
13 Aralık	2:50	Japonya	Tankan Büyük İmalat Endeksi	4. Çeyrek	10	9
13 Aralık	2:50	Japonya	Tankan Büyük İmalat Görünüm Endeksi	4. Çeyrek	9	10
13 Aralık	2:50	Japonya	Tankan Büyük İmalat Dışı Endeks	4. Çeyrek	27	27
13 Aralık	2:50	Japonya	Tankan Büyük İmalat Dışı Görünüm Endeksi	4. Çeyrek	25	21
13 Aralık	2:50	Japonya	Tankan Bütün Büyük Sanayilerin Yatırım Harcamaları Endeksi	4. Çeyrek	12.7%	13.6%
13 Aralık	2:50	Japonya	Tankan Küçük İmalat Endeksi	4. Çeyrek	-4	-5
13 Aralık	2:50	Japonya	Tankan Küçük İmalat Görünüm Endeksi	4. Çeyrek	-5	-2
13 Aralık	2:50	Japonya	Tankan Küçük İmalat Dışı Endeks	4. Çeyrek	12	12
13 Aralık	2:50	Japonya	Tankan Küçük İmalat Dışı Görünüm Endeksi	4. Çeyrek	9	8
13 Aralık	13:00	Euro Bölgesi	Sanayi Üretimi (Aylık)	Ekim	-	-1.1%
13 Aralık	13:00	Euro Bölgesi	Sanayi Üretimi (Yıllık)	Ekim	-	-6.9%
13 Aralık	15:00	ABD	MBA Mortgage Başvuruları	Aralık	-	2.8%
13 Aralık	22:00	ABD	FOMC Faiz Kararı Toplantısı	Aralık	-	5.25-5.50
14 Aralık	2:50	Japonya	Çekirdek Makine Siparişleri (Aylık)	Ekim	-0.4%	1.4%
14 Aralık	2:50	Japonya	Çekirdek Makine Siparişleri (Yıllık)	Ekim	-5.7%	-2.2%
14 Aralık	7:30	Japonya	Sanayi Üretimi (Aylık) (Final)	Ekim	-	1.0%
14 Aralık	7:30	Japonya	Sanayi Üretimi (Yıllık) (Final)	Ekim	-	0.9%
14 Aralık	7:30	Japonya	Kapasite Kullanımı (Aylık)	Ekim	-	0.4%
14 Aralık	16:15	Euro Bölgesi	Faiz Kararı Toplantısı	14-Dec	-	4.50%
14 Aralık	16:30	ABD	İthalat Fiyat Endeksi (Aylık)	Kasım	-0.9%	-0.8%
14 Aralık	16:30	ABD	İthalat Fiyat Endeksi (Yıllık)	Kasım	-	-2.0%
14 Aralık	16:30	ABD	İhracat Fiyat Endeksi (Aylık)	Kasım	-1.0%	-1.1%
14 Aralık	16:30	ABD	İhracat Fiyat Endeksi (Yıllık)	Kasım	-	-4.9%
14 Aralık	16:30	ABD	Haftalık İşsizlik Maaşı Başvuruları	9-Dec	-	220k
14 Aralık	16:30	ABD	Devam Eden İşsizlik Başvuruları	2-Dec	-	1861k
14 Aralık	16:30	ABD	Perakende Satışlar (Aylık)	Kasım	-0.1%	-0.1%
14 Aralık	16:30	ABD	Çekirdek Perakende Satışlar (Aylık)	Kasım	0.0%	0.1%
14 Aralık	16:45	Euro Bölgesi	AMB Başkanı Lagarde'ın Konuşması			
15 Aralık	3:30	Japonya	Jibun Bank İmalat PMI	Aralık	-	48.3
15 Aralık	3:30	Japonya	Jibun Bank Hizmet PMI	Aralık	-	50.8
15 Aralık	4:20	Çin	1 Yıllık Orta Vadeli Borç Verme Oranı	15-Dec	2.5%	2.5%
15 Aralık	5:00	Çin	Sabit Sermaye Yatırımı (Yıllık)	Kasım	3.0%	2.9%
15 Aralık	5:00	Çin	Konut Yatırımları (Yıllık)	Kasım	-9.4%	-9.3%
15 Aralık	5:00	Çin	Sanayi Üretimi (Yıllık)	Kasım	5.7%	4.6%
15 Aralık	5:00	Çin	Perakende Satışlar (Yıllık)	Kasım	12.4%	7.6%
15 Aralık	7:30	Japonya	Tertiary Sanayi Endeksi (Aylık)	Ekim	0.1%	-1.0%
15 Aralık	10:00	Türkiye	Konut Satışları (Yıllık)	Kasım	-	-8.7%
15 Aralık	10:00	Türkiye	TCMB Piyasa Katılımcıları Anketi	Aralık	-	67.23%
15 Aralık	11:00	Türkiye	Bütçe Dengesi (Milyar TL)	Kasım	-	-95.5
15 Aralık	12:00	Euro Bölgesi	HCOB İmalat PMI (Öncü)	Aralık	-	44.2
15 Aralık	12:00	Euro Bölgesi	HCOB Hizmet PMI (Öncü)	Aralık	-	48.7
15 Aralık	13:00	Euro Bölgesi	Ticaret Dengesi (Milyar Euro)	Ekim	-	9.2
15 Aralık	16:30	ABD	New York Empire State İmalat Endeksi	Aralık	3.8	9.1
15 Aralık	17:15	ABD	Sanayi Üretimi (Aylık)	Kasım	0.2%	-0.6%
15 Aralık	17:15	ABD	Kapasite Kullanımı	Kasım	79.1%	78.9%
15 Aralık	17:45	ABD	S&P Global İmalat PMI (Öncü)	Aralık	-	49.4
15 Aralık	17:45	ABD	S&P Global Hizmet PMI (Öncü)	Aralık	-	50.8

Kaynak: Bloomberg, TCMB, TÜİK, HLY Araştırma, Foreks Türkiye

AKLIN YOLU AÖS

AÖS, Google Play ve App Store'da!
Geç kalmadan akıllı telefonunuza yükleyin.

Sonuç veren yatırım kararlarının
püf noktası, finans piyasalarını
doğru yorumlamaktır.
Kişisel finansal asistanınız
AÖS'le tanışın,
akıl odaklı öneriler sayesinde
yatırım deneyiminizi iyileştirin.



Halk Yatırım Araştırma



Halkyatirimarastirma@halkyatirim.com.tr



+90 216 285 09 00

Halk Yatırım Araştırma

Banu KIVCI TOKALI	Araştırma Direktörü	BTokali@halkyatirim.com.tr +90 216 547 81 88
İlknur TURHAN	Müdür Perakende, Cam, Çimento, GYO, Mobilya, Gıda	ITurhan@halkyatirim.com.tr +90 216 547 81 85
Ayşegül BAYRAM	Uzman Strateji, Telekom, Madencilik, Savunma, Yazılım, Teknoloji, Enerji, Tarım, Mühendislik - Taahhüt	ABayram@halkyatirim.com.tr +90 216 547 87 30
Yasin SARIHAN	Uzman Otomotiv, Dayanıklı Tüketim, Gıda & İçecek	YSarihan@halkyatirim.com.tr +90 216 547 87 26
İdil Su KESKEN SÖNMEZ	Uzman Piyasalar ve Strateji	İdilS@halkyatirim.com.tr +90 216 547 81 70

ÇEKİNCE

Bu rapor ve yorumlardaki yazılar, bilgiler ve grafikler yalnızca bilgi edinilmesi amacıyla derlenmiştir. Burada yer alan yatırım bilgi, yorum ve tavsiyeleri yatırım danışmanlığı kapsamında değildir. Yatırım danışmanlığı hizmeti, yetkili kuruluşlar tarafından kişilerin risk ve getiri tercihleri dikkate alınarak kişiye özel, imzalanacak yatırım danışmanlığı sözleşmesi çerçevesinde sunulmaktadır. Burada yer alan yorum ve tavsiyeler ise genel niteliktedir. Bu tavsiyeler mali durumunuz ile risk ve getiri tercihlerinize uygun olmayabilir. Bu nedenle, sadece burada yer alan bilgilere dayanarak yatırım kararı verilmesi beklentilerinize uygun sonuçlar doğurmayabilir. Halk Yatırım, bu bilgilerin doğru, eksiksiz ve değişmez olduğunu garanti etmez, bilgi eksikliği ve yanlışlığından hiçbir şekilde sorumlu tutulamaz. Raporda yer alan ifadeler, hiçbir şekilde alış veya satış teklifi olarak değerlendirilemez. Halk Yatırım'ın rapordaki bilgiler dolayısıyla ortaya çıkabilecek doğrudan ve dolaylı kazanç ve zararlarla ilgili herhangi bir sorumluluğu yoktur. Bu ileti 05 Kasım 2014 tarih ve 29166 sayılı Resmi Gazetede yayınlanan ve 01 Mayıs 2015 tarihinde yürürlüğü giren "Elektronik Ticaretin Düzenlenmesi Hakkında" çıkan kanunun 2.Maddesi c bendinde belirtilen Ticari Elektronik ileti kapsamında değildir.